

**MAITRE D'OUVRAGE**  
**MAIRIE DE SOLAIZE**  
route Pilon





69360 SOLAIZE

**REMISE EN ETAT DE L'EGLISE SAINT SYLVESTRE**  
**Place de la Mairie**  
**69360 SOLAIZE**

n° de dossier : 11026 A G.G. G.G. G.G.

**Décomposition du Prix Global et Forfaitaire (D.P.G.F.)**

**Lot 02 : CHARPENTE - COUVERTURE - ZINGUERIE**

					Téléphone :	Fax :
<u>Architecte DPLG</u>		ALEP	20 rue Notre Dame	69006 LYON	04.37.24.35.57	04.37.24.35.70
					alep@aleparchitectes.fr	
<u>Economiste</u>		Cabinet DENIZOU	1 rue du Docteur FLEURY PAPILLON	69100 VILLEURBANNE	04.78.84.44.71	04.78.84.08.08
					cbt.denizou@denizou.fr	
<u>Bureau de Contrôle</u>		DEKRA INSPECTION 69355	36 avenue Jean Mermoz BP 8212	69355 LYON CEDEX 08	04.72.78.44.62	04.72.78.44.68
<u>S.P.S.</u>		SOCOTEC 69003	11 rue St Maximin	69003 LYON	04.72.11.45.00	04.72.11.45.45
					cconstruction.lyon@socotec.fr	

Cachet de l'entreprise :

Indice : A  
Etabli par : G.G.  
Vérifié par : G.G.  
Contrôlé par : G.G.

**PHASE : D.C.E**

Document créé le : 22/12/2011

N°	Référence	Désignation	Unité	Quantité	Prix	Montant H.T.
		<b>PHASE 1 - LE CLOCHER</b>				
	LOC-P1	<b>PHASE 1 - LE CLOCHER</b>				
1	11-08-51.00	DIAGNOSTIC DE LA CHARPENTE ET DU PLANCHER DU BEFFROI	vt	1		
2	11-08-52.00	REPRISE DE LA CHARPENTE ET DU PLANCHER BOIS DU BEFFROI COMPRENANT LE RENFORCEMENT OU LE REMPLACEMENT DES PIECES DEFECTUEUSES	vt	1		
3	11-08-55.00	REVISION DES PLATELAGES DES PLANCHERS DU BEFFROI	vt	1		
4	11-59-00.00	TRAITEMENT DES BOIS DE CHARPENTE EXISTANTS CONSERVES	u	1		
5	13-01-06.00	REPRISE PARTIELLE DE LA COUVERTURE DE LA NEF LE LONG DE L'AMORTISSEMENT CONTRE CLOCHER	ml	2,00		
6	13-01-07.00	DEPOSE ET REPOSE PARTIELLEMENT DE LA COUVERTURE POUR CREATION DES PASSAGES D'ACCES AUX COMBLES DES BAS COTES SUD & NORD	m2	8,00		
7	16-10-10.00	MODIFICATION DU CHENEAU EXISTANT CONTRE MUR AU DROIT DU FAITAGE DE LA NEF POUR TABLETTAGE DES CAISSONS EN PARTIE BASSE DES BAIES GEMINEES	ml	2,00		
8	16-35-70.00	REPOSE DE LA DESCENTE D'EAUX PLUVIALES EN FONTE PRECEDEMMENT DEPOSEE A L'ANGLE SUD-OUEST COMPRIS DEVOIEMENT EN PARTIE HAUTE	vt	1		
9	16-35-80.00	REPLACEMENT DES PICS ANTI-VOLATILES	ml	12,00		
10	16-35-85.00	CONFECTION D'UN CAISSON BOIS - Dim. : 1,00 m x 0,55 m Hteur moyenne - Largeur : 0,60 m. AVEC HABILLAGE CUIVRE EN PARTIE BASSE DES BAIES GEMINEES POUR LIAISON ENTRE CLOCHER ET COUVERTURE DE LA NEF	u	2		
		<b>Total PHASE 1 - LE CLOCHER</b>				
		<b>PHASE 2 - TRAITEMENT DES FACADES</b>				
	LOC-P10	<b>PHASE 2 - TRAITEMENT DES FACADES</b>				
11	16-35-75.00	DEPOSE ET REPOSE DES DESCENTES D'EAUX PLUVIALES EXISTANTES COMPRIS MISE EN DEPOT	ml	49,00		
		<b>Total PHASE 2 - TRAITEMENT DES FACADES</b>				
		<b>Total PHASE 2 - TRAITEMENT DES FACADES</b>				
		Récapitulation				
		<b>Total PHASE 1 - LE CLOCHER</b>				
		<b>Total PHASE 2 - TRAITEMENT DES FACADES</b>				
		<b>Total du lot hors T.V.A.</b>				
		<b>T.V.A. au taux de 19,60%</b>			19,60%	
		<b>Total T.T.C. Lot 02 : CHARPENTE - COUVERTURE - ZINGUERIE</b>				